

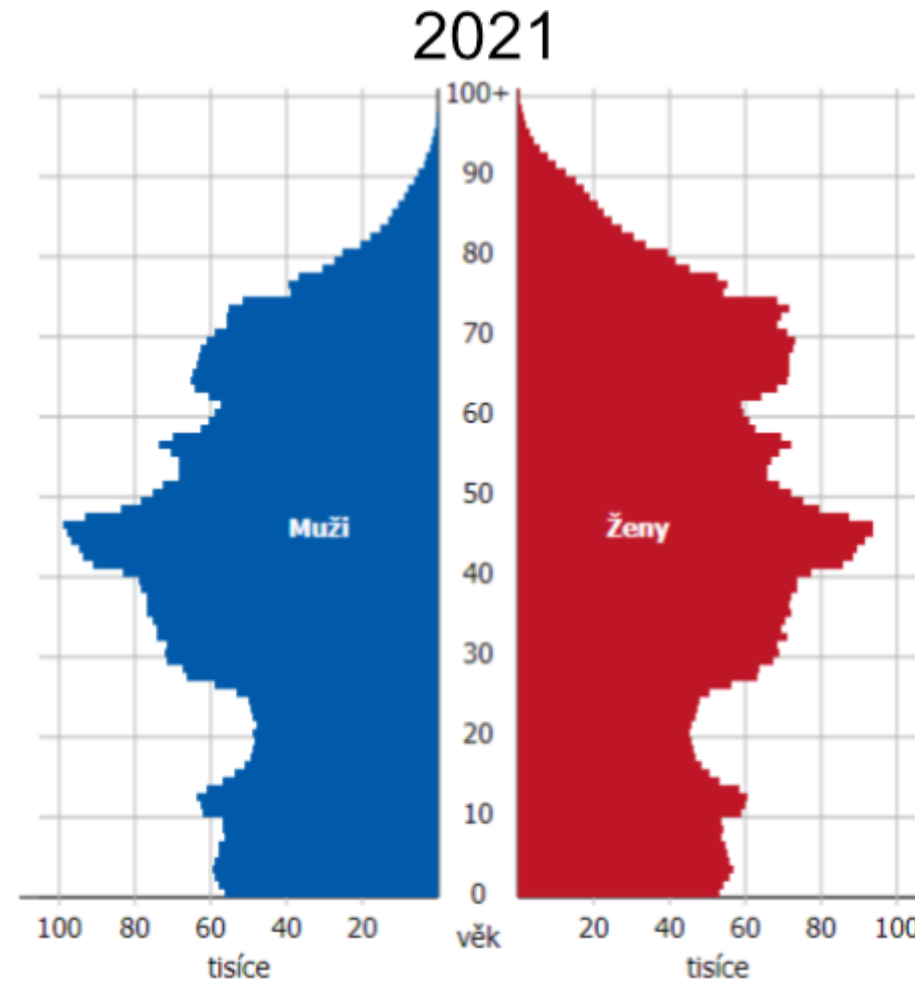
Pojištění dlouhodobé péče a investice do LTC

Jan Matoušek
Česká asociace pojišťoven

Česká populace stárne

Neúprosná demografie.

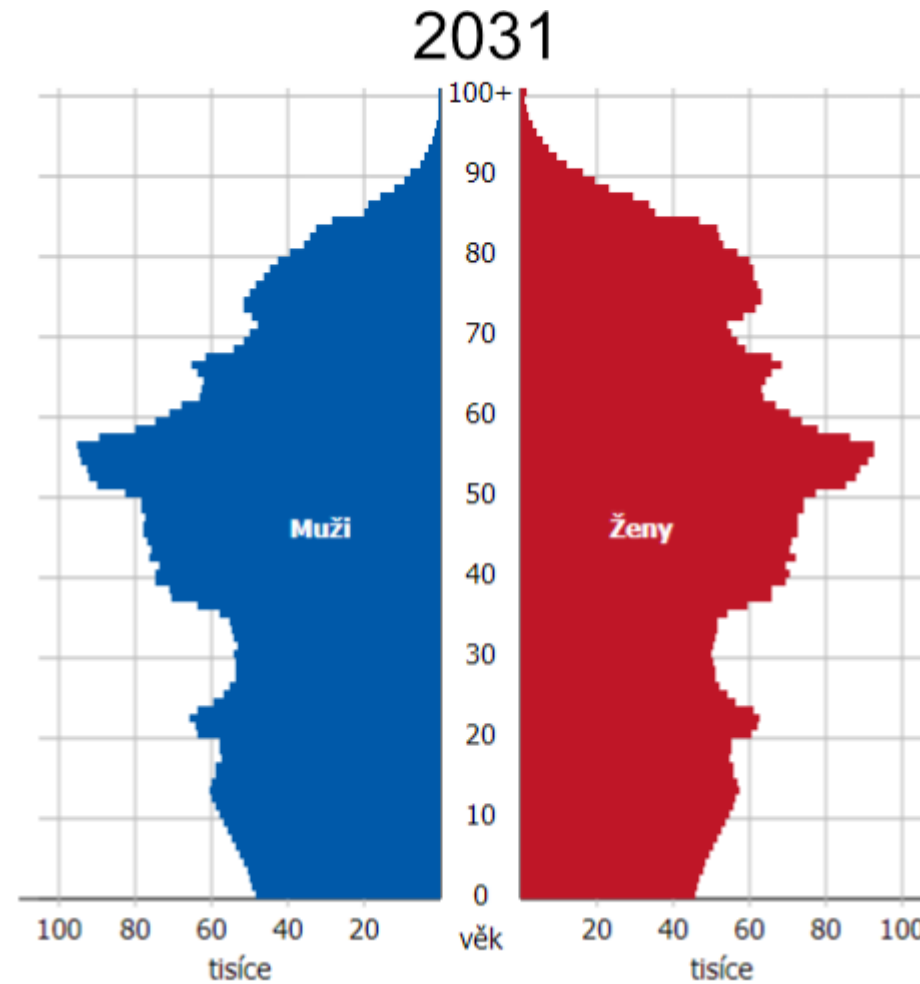
V současné době pobírá v nějakém stupni příspěvek na péči něco přes 350.000 osob, **za 15 let to bude dvojnásobek čili nějakých 700 t. a za cca 45 let už to bude MILION lidí, kteří se ocitnou v některém ze stupňů nesoběstačnosti.**



Česká populace stárne

Neúprosná demografie.

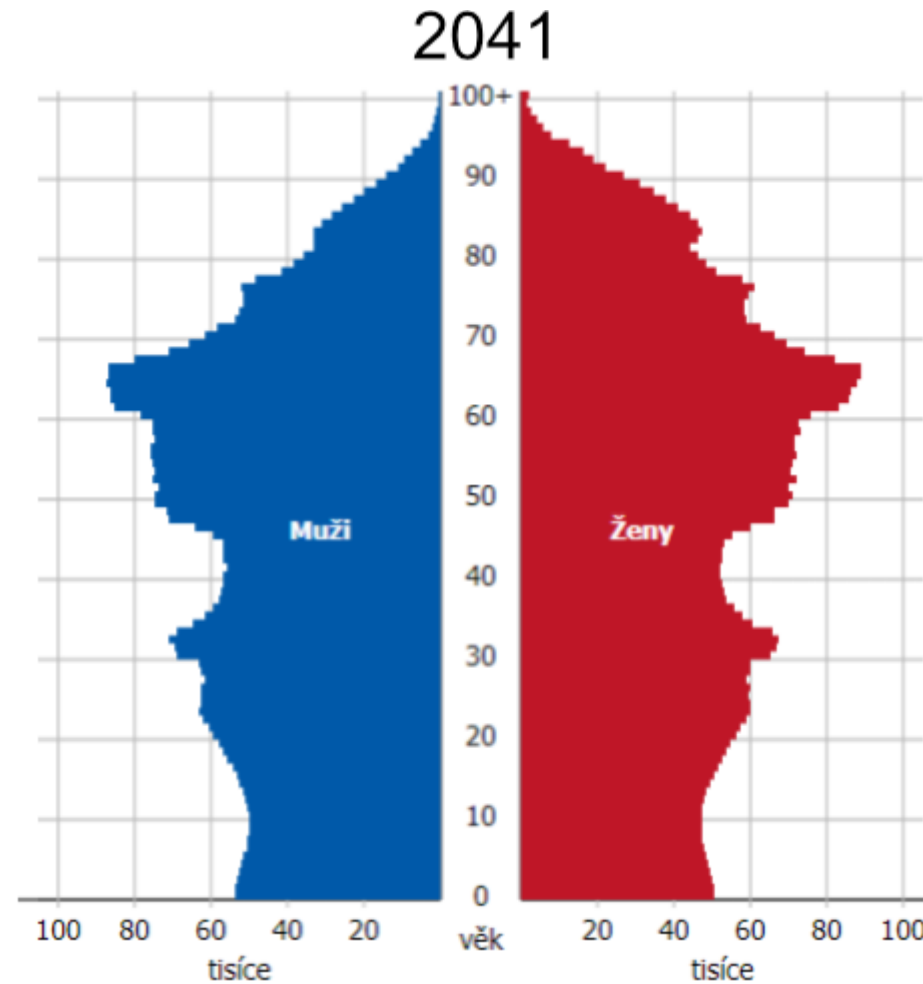
V současné době pobírá v nějakém stupni příspěvek na péči něco přes 350.000 osob, **za 15 let to bude dvojnásobek čili nějakých 700 t. a za cca 45 let už to bude MILION lidí, kteří se ocitnou v některém ze stupňů nesoběstačnosti.**



Česká populace stárne

Neúprosná demografie.

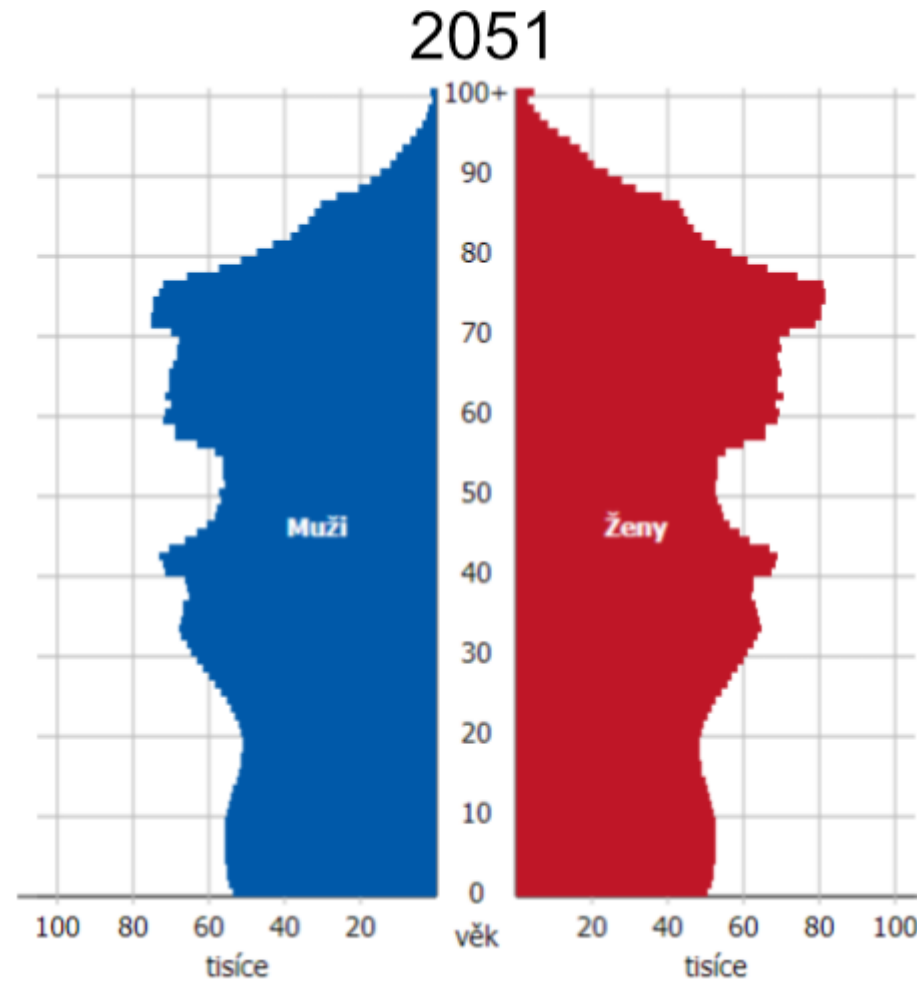
V současné době pobírá v nějakém stupni příspěvek na péči něco přes 350.000 osob, **za 15 let to bude dvojnásobek čili nějakých 700 t. a za cca 45 let už to bude MILION lidí, kteří se ocitnou v některém ze stupňů nesoběstačnosti.**



Česká populace stárne

Neúprosná demografie.

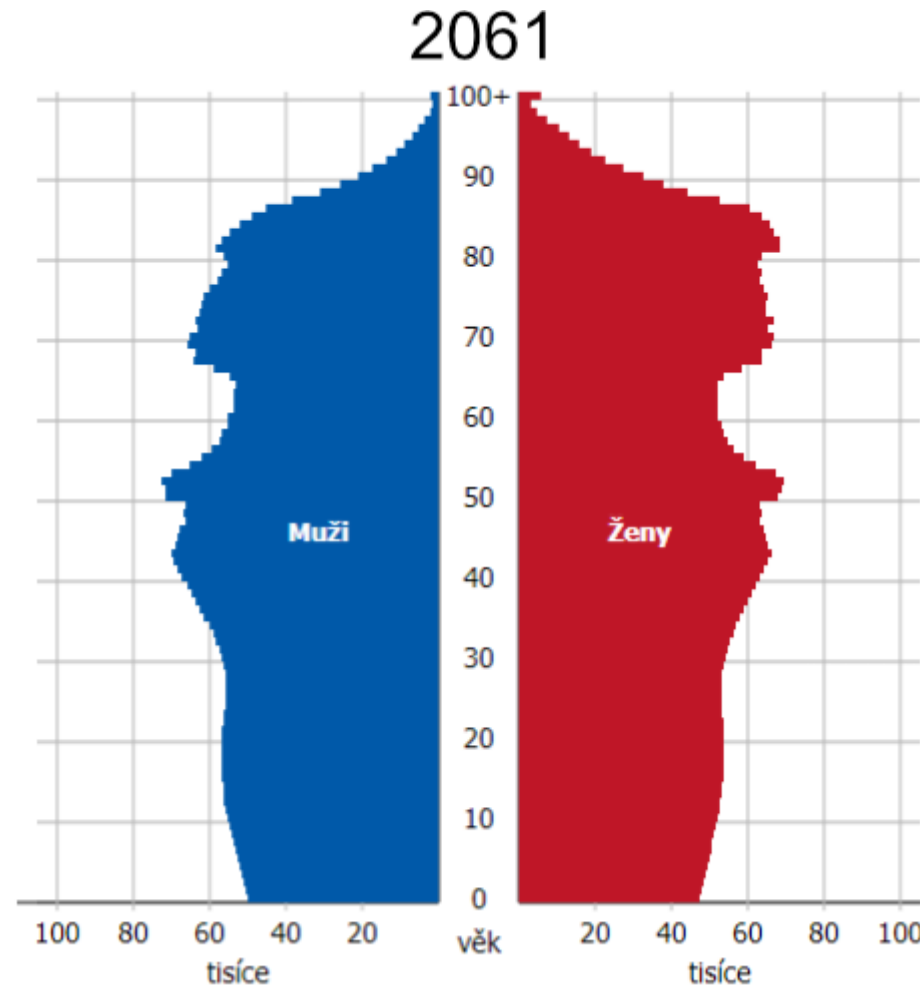
V současné době pobírá v nějakém stupni příspěvek na péči něco přes 350.000 osob, **za 15 let to bude dvojnásobek čili nějakých 700 t. a za cca 45 let už to bude MILION lidí, kteří se ocitnou v některém ze stupňů nesoběstačnosti.**



Česká populace stárne

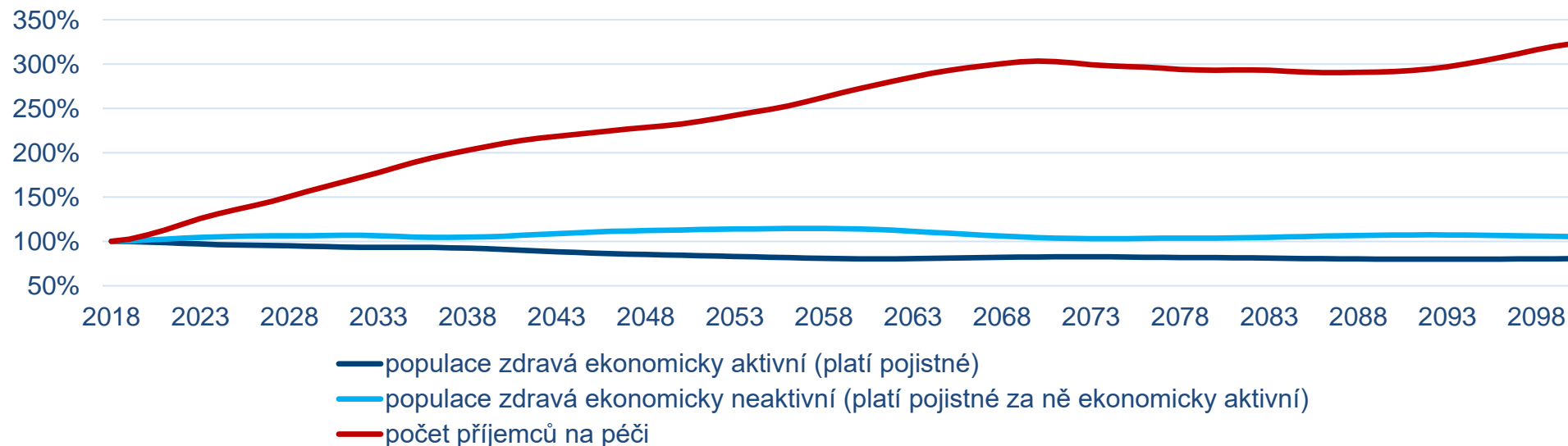
Neúprosná demografie.

V současné době pobírá v nějakém stupni příspěvek na péči něco přes 350.000 osob, **za 15 let to bude dvojnásobek čili nějakých 700 t. a za cca 45 let už to bude MILION lidí, kteří se ocitnou v některém ze stupňů nesoběstačnosti.**



Počet osob pobírajících příspěvek na péči razantně vzroste

- **Za 40 let bude dokonce trojnásobek osob s nárokem na příspěvek na péči.**
- Při zachování současných podmínek se z dnešních cca 360 000 osob dostaneme kolem roku 2060 na 1,1 mil. lidí pobírajících příspěvek na péči v některém z jeho čtyř stupňů.



Vývoj sociálních služeb a příjemců příspěvku na péči

Celý systém dlouhodobé péče (sociálních služeb) je mimořádně přetížený už dnes a každým rokem se zátěž zvyšuje.

Velký převis poptávky, uvádí se 20 až 40 %, chybí tak 15-30 tisíc lůžek

Neuspokojená poptávka je i v oblasti terénních služeb.



Nesoběstačnost je náročná



FYZICKY

Více než 1/5 dospělých Čechů pečuje o své blízké. 400 tisíc z nich se o ně stará Ø 37 hod./týden.

Češi se obávají, že budou při nesoběstačnosti odkázáni na péči ostatních i toho, že budou na obtíž.

PSYCHICKY




ČASOVĚ

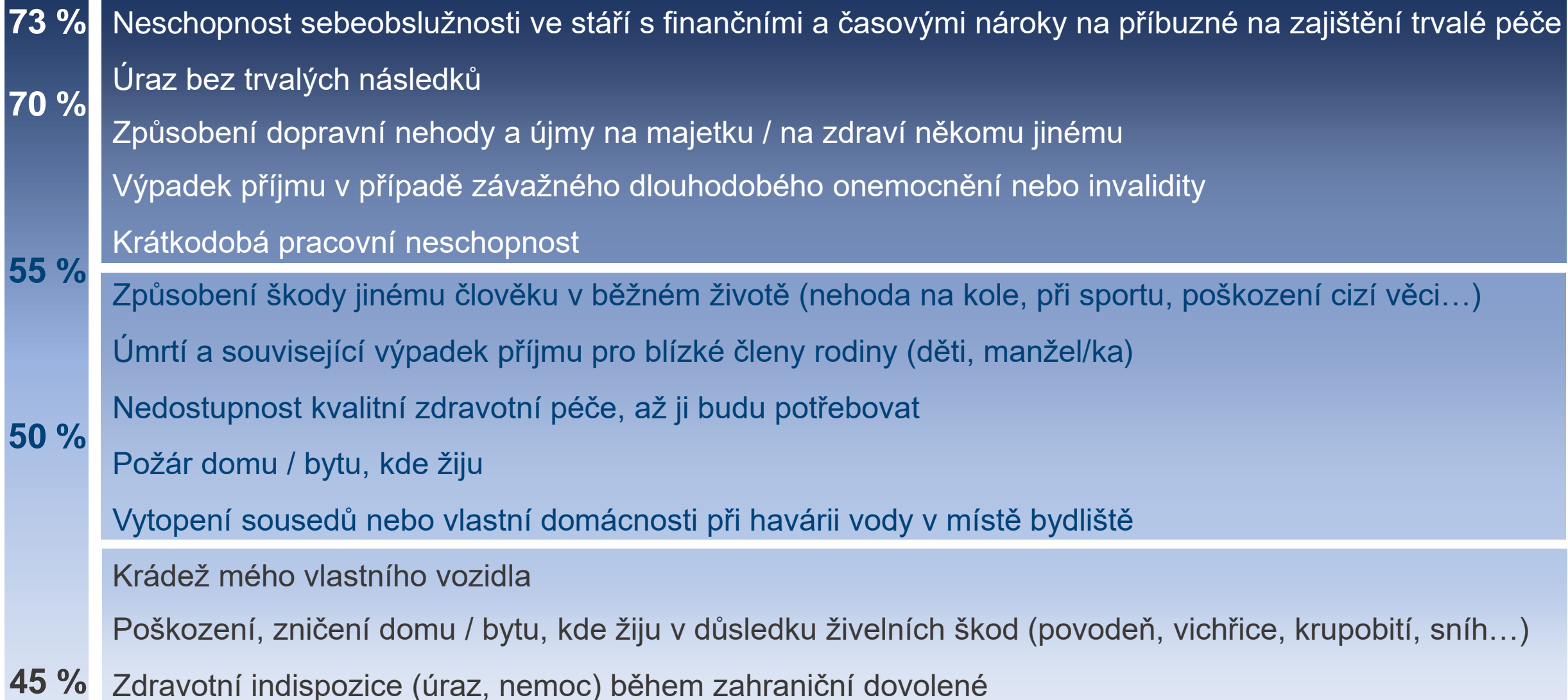
Za 15 let bude vázáno péčí o nesoběstačné rodinné příslušníky odhadem 160 tis. osob, tedy asi 3 % průceschopného obyvatelstva.

Náklady na péči o nesoběstačnou osobu jsou odhadem v desítkách tisíc Kč měsíčně (k hranici 40 tisíc Kč). To může mít finanční dopady na 38 % Čechů.

FINANČNĚ

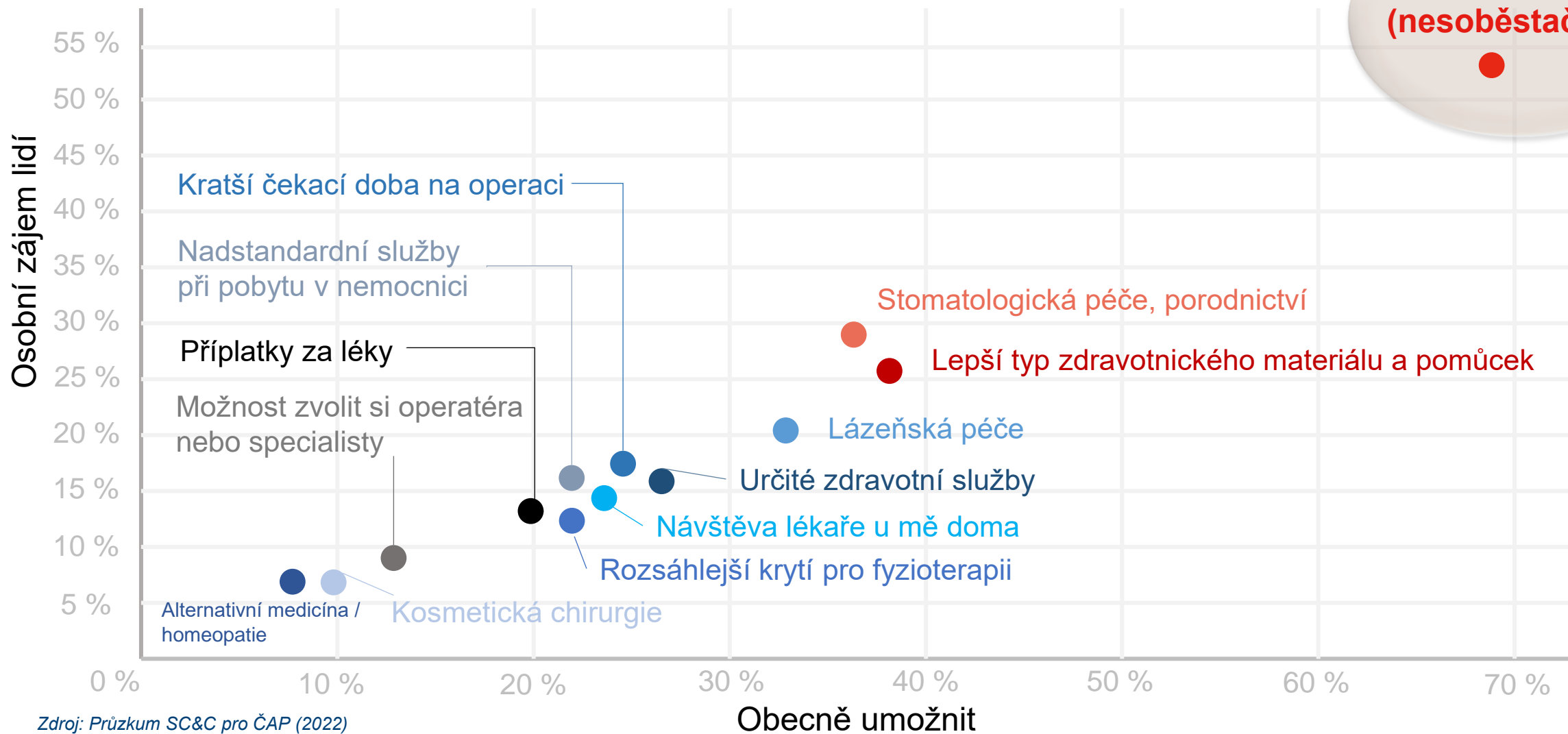


Pro **73 %** respondentů je **NESOBĚSTAČNOST** nejrizikovější situace



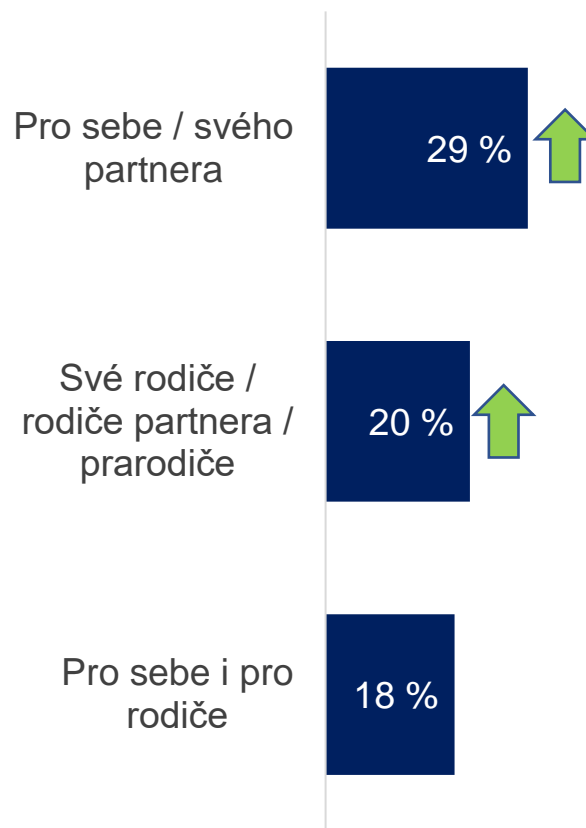
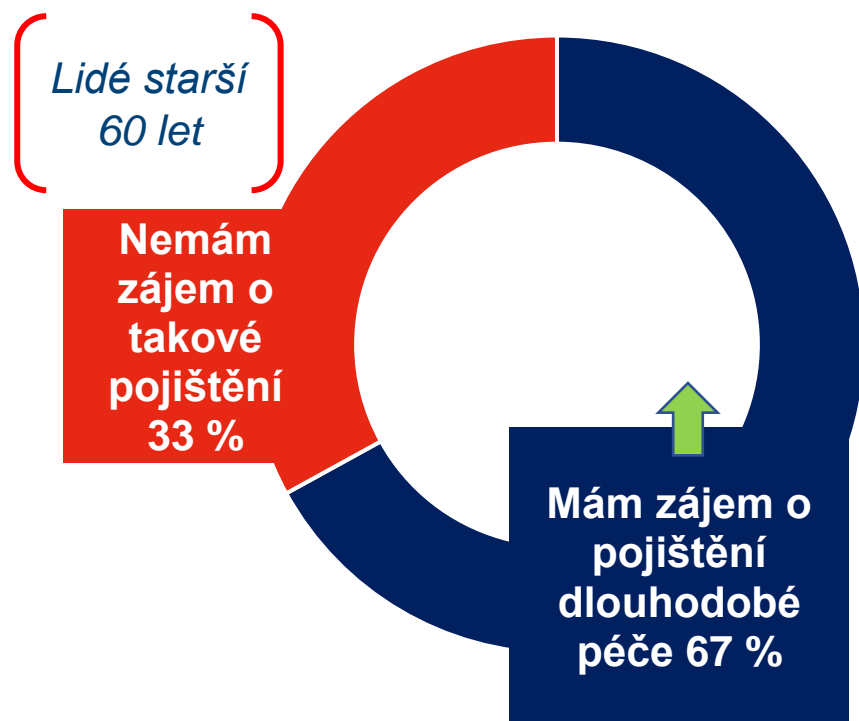
69 % respondentů by uvítalo možnost pojištění LTC a nesoběstačnosti. Zájem o něj projevilo 53 % respondentů.

Dlouhodobá péče (nesoběstačnost)



2/3 klientů pojišťoven mají zájem o pojištění dlouhodobé péče

Meziročně došlo k nárůstu zájmu o 16 %.



Stejně jako v roce 2021 je příznivěji vnímána možnost pravidelného vyplácení.

Preferovaná forma výplaty:



Zdroj: Průzkum SC&C pro ČAP (2022)

K5. Měl/a byste zájem o pojištění dlouhodobé péče pro:

K6. Jakou formu výplaty pojištění dlouhodobé péče při vzniku nesoběstačnosti upřednostňujete? / N = 1023

Do jaké míry je pro Vás důležité, aby pojištění dlouhodobé péče obsahovalo:



Jak mohou pojišťovny přispět?



INVESTICE

Pojišťovny investují do dlouhodobých aktiv.

Existují však regulační bariéry na straně financování provozu.



ZAJIŠTĚNÍ SLUŽBY

Pojišťovny samy zajistí pečovatelské služby pro klienty.

Doplní tak stávající nedostatečné kapacity služeb.



ZAJIŠTĚNÍ ASISTENCE

Podporu klientům pojišťovny zajistí i formou poradenství.



POJISTNÉ PLNĚNÍ

Pojištění dlouhodobé péče přinese do systému další soukromé zdroje.

Více lidí si bude moci dovolit lepší péči.

Jak mohou pojišťovny přispět?

Princip: rizikové pojištění pro ekonomicky aktivní osoby, kryjící ztrátu soběstačnosti i pro členy rodiny (rodiče, partner) a ideálně organizačně i finančně podpořené zaměstnavatelem.

Takové řešení **neznamená čekání, až se v systému naakumulují zdroje, ale umožní výplatu pojistného ihned.**

Jaké jsou **hlavní výhody:**

POJIŠTĚNÝ

okamžitá možnost čerpání financí, menší ekonomický i psychologický tlak (více při spojení s asistenční pomocí).

Dle průzkumu ČAP mají Češi zájem o pojištění dlouhodobé péče jako zaměstnanecký benefit (82 % má zájem).

POSKYTOVATEL SLUŽEB

rychlé a bezpečné posílení příjmů

STÁT

snížení tlaku na dotace

OBCE A KRAJE

lepší podmínky pro plnění jejich role zadavatelů sociálních služeb

ZAMĚSTNAVATEL

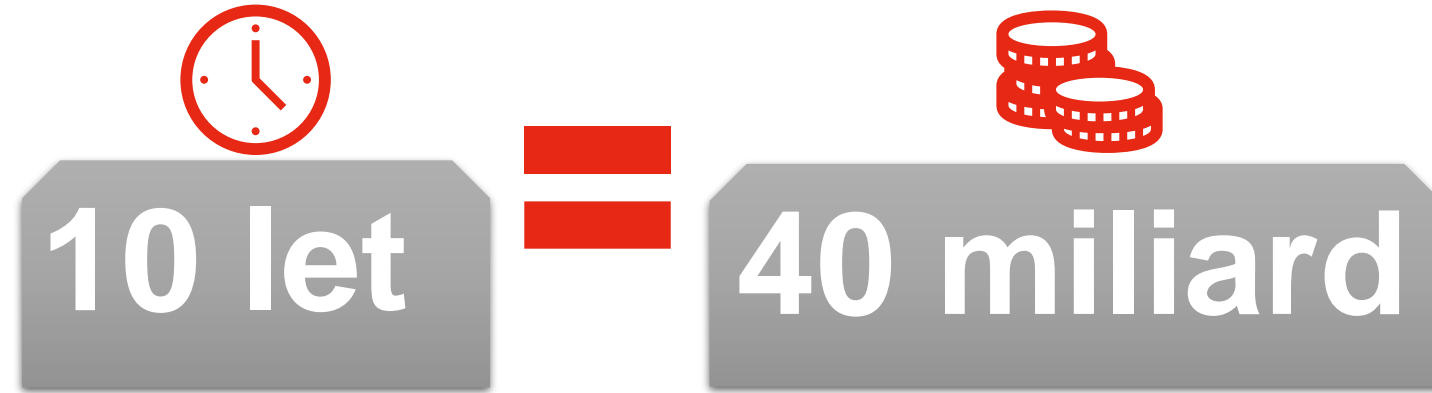
v případě distribuce přes ně – menší tlak na hledání náhrady, nižší náklady, nemusí přijít o důležité lidi

Jak mohou pojišťovny přispět?

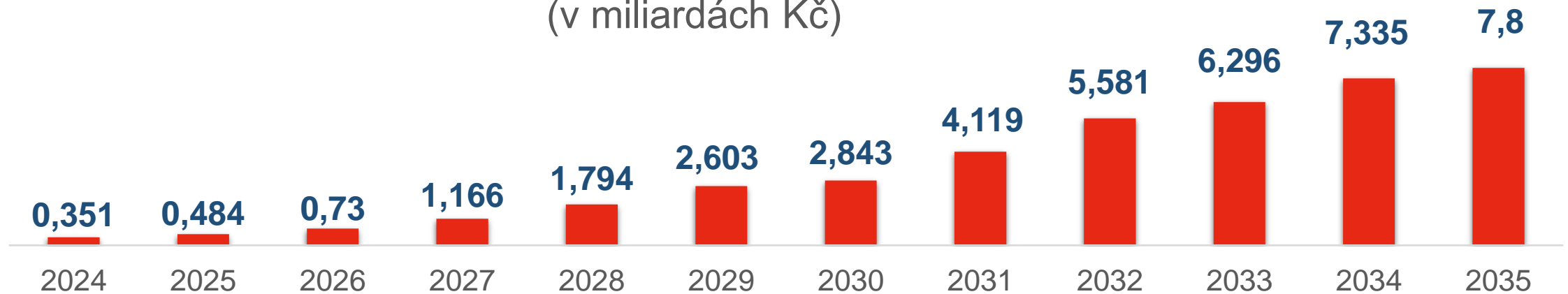
Pojištění rizika nesoběstačnosti

- Nasměrování dalších soukromých zdrojů do kapacit dlouhodobé péče;
- Více rodin by dosáhlo na kvalitní péči o své blízké a bylo pod menším psychickým tlakem;
- Pojištění dlouhodobé péče – hromadné či individuální;
- Hromadné smlouvy např. přes zaměstnavatele či profesní komoru;
- Pojistné cca 1 – 3 % průměrné mzdy;
- Výplata formou annuity;
- Významná asistenční složka – právní a administrativní pomoc, hledání / zajištění kapacit péče;
- Vznik pojistné události navázán na nárok na PNP – jednoduché;
- Kontrola nákladů, zejména provizní složky (provize PAYG).

KOLIK VYPLATÍ POJIŠŤOVNY NA POJISTNÉM?



Vyplacená pojistná plnění
(v miliardách Kč)



Ano, fiskální podpora se státu vyplatí!

- Daňová úleva:
 - První 3 roky: **100 – 200 mil. Kč ročně**
 - 12. rok: **2,1 mld. Kč ročně**

VS

- Daňové příjmy
 - Méně přerušovaných pracovních úvazků
 - První 3 roky (1-2 % penetrace LTCl) = **25 - 50 mil. Kč ročně**
 - 12. rok (10% penetrace LTCl) = **250 mil. Kč ročně**
 - Zvýšení mezd v zařízeních dlouhodobé péče
 - 1. rok: pojistná plnění 350 mil. Kč = fiskální příjmy **150 mil. Kč**
 - 3. rok: pojistná plnění 730 mil. Kč = fiskální příjmy **315 mil. Kč**
 - 12. rok: pojistná plnění 7,8 mld. Kč = fiskální příjmy **3,4 mld. Kč**

CELKOVÁ FISKÁLNÍ BILANCE:

ROK 1-3: +75 - 165 mil. Kč ročně

ROK 12: +1,55 mld. Kč ročně

Konzervativní odhad

- *Konzervativní parametry*
- *Nezahrnut pokles sociálních dávek*

Jak mohou pojišťovny přispět?

Nenahrazujeme státní systém!

- Nechceme vytlačovat stát z dlouhodobé péče.
- Systém pojištění LTC je komplementární zdroj příjmu.
- Stát nezvládne kompletně hradit služby na zdravotně-sociálním pomezí.
- Pomůžeme udržet lidi v aktivním věku v práci – daňové příjmy.
- Pojišťovny v parametrech produktu mohou zohlednit požadavky státu, pokud produkt dostane podporu.



Nejen nový pojistný produkt, ale také nové kapacity péče



Důraz na kvalitu služeb – kvalitu života klientů



ESG projekt

Děkuji za pozornost.